

La ansiedad en tiempos de coronavirus

—
Consultas en Google
y conversación en Twitter



Grupo Hospitalario HLA
Octubre 2020

Búsquedas sobre la ansiedad en Google

De enero a octubre de 2020, la media de búsquedas sobre ansiedad en Google se incrementó un 22%.

Fuente: Google



+22%

40.500
búsquedas
mensuales
en 2019

51.930
búsquedas
mensuales
en 2020

Búsquedas sobre la ansiedad en Google

En 2020, las búsquedas en Google sobre la ansiedad se vinculan sobre todo a los **síntomas y su definición**, lo que refleja que muchos usuarios experimentan o creen experimentar síntomas de ansiedad durante este periodo de pandemia. Además, el propio buscador incluye ya entre sus recomendaciones para las búsquedas sobre ansiedad el término coronavirus.

Fuente: Google



Top búsquedas	Volumen búsqueda
ansiedad síntomas	27.100
síntomas ansiedad	27.100
ataque de ansiedad	14.800
qué es la ansiedad	6.600
ansiedad generalizada	5.400
ansiedad síntomas físicos	5.400
ataque de ansiedad síntomas	5.400
cómo controlar la ansiedad	5.400
ansiedad social	4.400
cómo combatir la ansiedad	4.400
dolor en el pecho ansiedad	4.400
ansiedad y depresión	3.600
cómo calmar la ansiedad	3.600

Búsquedas sobre la ansiedad en Google

Frecuencia alta

- 1.- Ceuta
- 2.- Melilla
- 3.- Castilla-La Mancha
- 4.- Extremadura
- 5.- Canarias
- 6.- Murcia
- 7.- Andalucía

Frecuencia media

- 8.- Cataluña
- 9.- Aragón
- 10.- Castilla y León
- 11.- C. de Madrid
- 12.- C. Valenciana

Frecuencia baja

- 13.- Islas Baleares
- 14.- Galicia
- 15.- La Rioja
- 16.- Principado de Asturias
- 17.- Navarra
- 18.- País Vasco
- 19.- Cantabria

Conversación sobre la ansiedad en Twitter

554.000 menciones de enero a octubre 2019

692.000 menciones de enero a octubre 2020



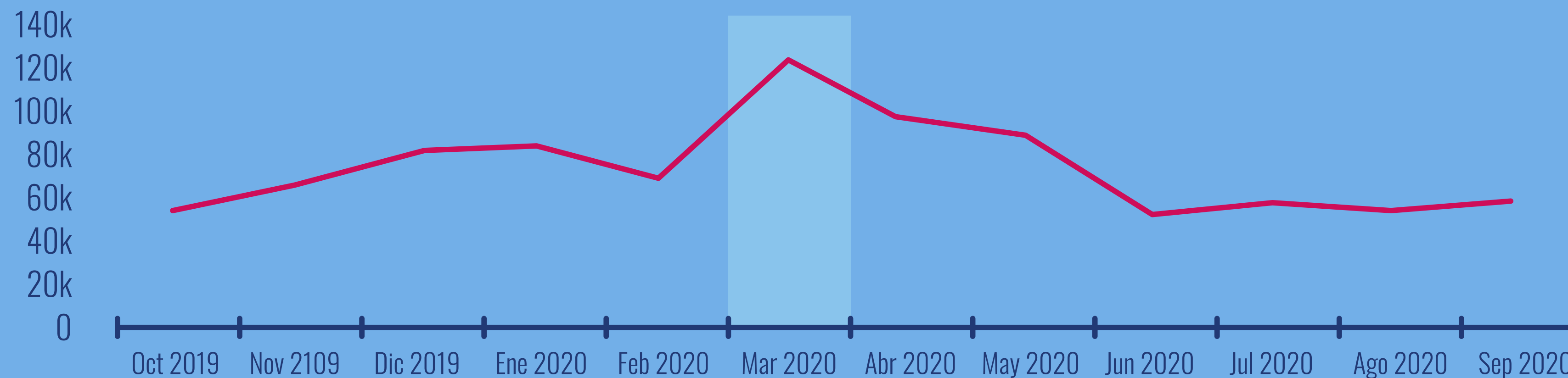
Análisis del número de menciones (tuits, retuits o comentarios) registradas en Twitter con al menos una referencia al término "ansiedad".

Fuente: Brandwatch

Conversación sobre la ansiedad en Twitter

Las menciones al término **ansiedad** en Twitter se dispararon hasta alcanzar los **119.000 mensajes** en marzo de 2020, durante la etapa más dura del confinamiento. Posteriormente, el número de menciones fue descendiendo hasta niveles similares a los de años anteriores. En el mes de junio, en paralelo al nuevo incremento de casos, se inició de nuevo la tendencia alcista.


Fuente: Brandwatch



Conversación sobre la ansiedad en Twitter

Cuarentena, coronavirus, covid o confinamiento son algunos de los términos que se incorporan a la conversación, junto al de ansiedad, durante el periodo de marzo a octubre de 2020.

Fuente: Brandwatch




**cuarentena
coronavirus
covid
confinamiento**

Conversación sobre la ansiedad en Twitter

Los hashtags más utilizados junto al de **#ansiedad** están relacionados con la pandemia.

Fuente: Brandwatch


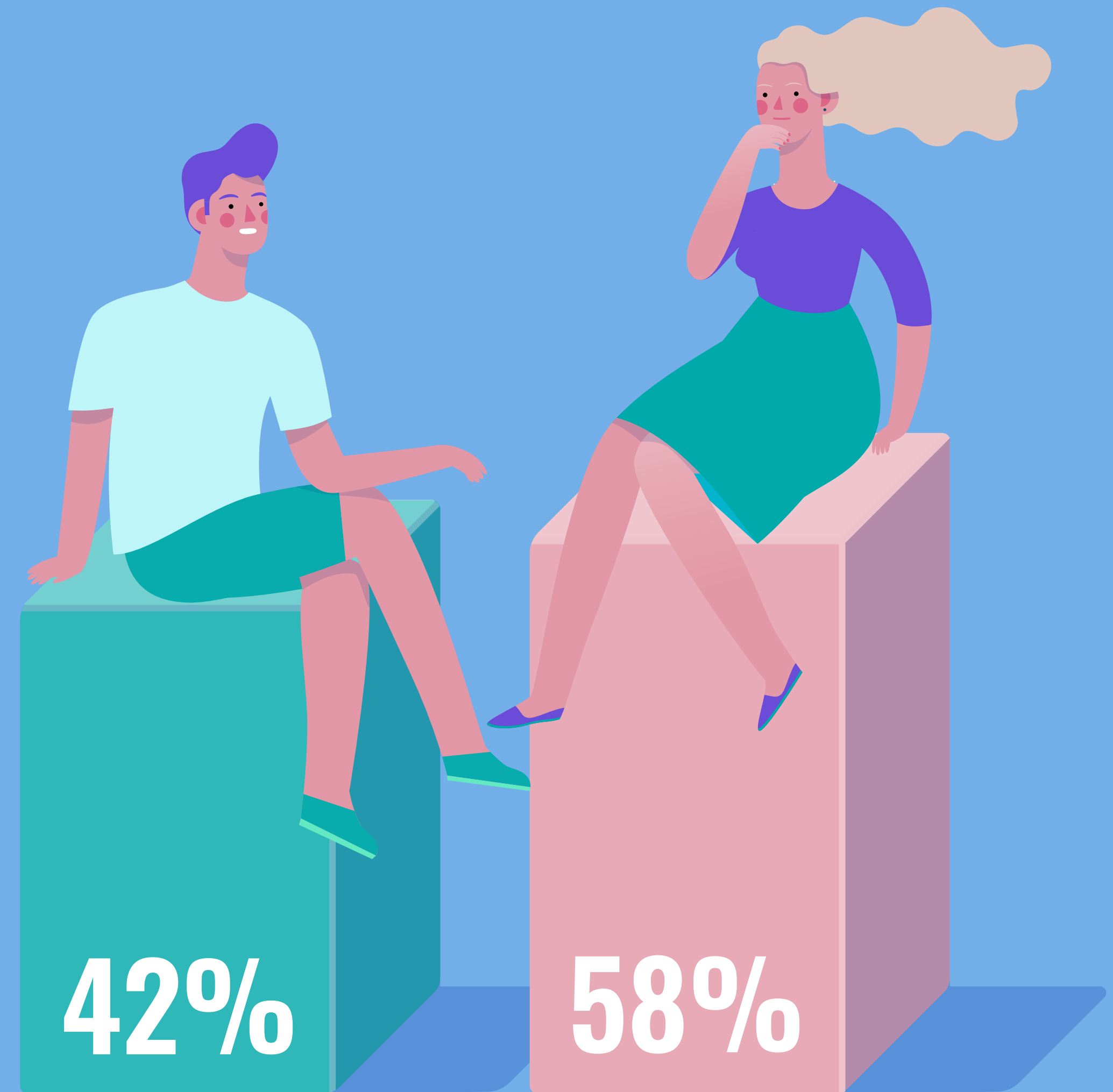


Top hashtags	Tweets	Impressions
#ansiedad	6277	105315622
#covid19	1754	36712646
#quedateencasa	315	16428397
#coronavirus	1445	68429445
#covid_19	394	12249399
#psicología	1507	51044605
#depresion	246	9690036
#saludmental	977	5344665
#trsitez	137	8558633
#depresión	873	11283345

Conversación sobre la ansiedad en Twitter

Casi 6 de cada 10 usuarios que participan en la conversación sobre ansiedad son mujeres.

Fuente: Brandwatch



Conversación sobre la ansiedad en Twitter

Para el periodo del 1 de marzo al 1 de octubre de 2020, el mayor número de menciones referentes a la ansiedad se registran los lunes y los martes, mientras que las horas del día en las que más se tuitea al respecto son las 15:00 y las 23:00.

Fuente: Brandwatch

